

**ПАСАЖИРСКИЕ ПОДЪЕМНИКИ
САЙБЕС А5000 А7000**



**www.platform-master.ru
+ 7 (495) 517-04-02**



13b

13a

12

15

Пассажирские подъемники **САЙБЕС** производства Швеции — это надежное и безопасное подъемное оборудование, отличающееся элегантным дизайном.

ОСНОВНЫЕ ПРЕИМУЩЕСТВА ПОДЪЕМНИКОВ САЙБЕС:

- не требуют строительства шахты
- не требуют машинного помещения
- не требуют приямка
- не требуют подготовки строительной части здания
- просты в управлении
- не дороги в обслуживании



ПАССАЖИРСКАЯ ПЛАТФОРМА A5000



Модель **A5000** — основная модель во всем спектре предлагаемого нами оборудования. **A5000** позволяет воплотить необычные дизайнерские идеи.

Пассажирский подъемник **A5000** поставляется с вертикальной боковой панелью высотой 1,1 м и интегрированной в нее панелью управления.

В комплект поставки **A5000** входит стальная несущая шахта с внешней отделкой прозрачным многослойным стеклом или окрашенными металлическими листами.

- скругленная кромка для Вашей безопасности
- удобный поручень из анодированного алюминия
- система управления с контролем доступа
- четкое, легко читаемое обозначение кнопок
- скрытые крепежные элементы

Эстетичный внешний вид, новые материалы, привлекательная цена и ряд дополнительных опций делают пассажирскую платформу **САЙБЕС A5000** идеальным и доступным решением для всех типов зданий!



ПАССАЖИРСКАЯ ПЛАТФОРМА A7000

Новая модель **A7000** поставляется с вертикальной боковой панелью высотой 2,2 м и интегрированной в нее панелью управления. На вертикальной панели в верхней части установлен эстетичный светильник и зеркало.

Стандартная алюминиевая панель и четыре дополнительных покрытия позволяет подобрать отделку практически под любой интерьер.

При разработке моделей **A5000** и **A7000** особое внимание было обращено на дизайн и инженерный опыт. Результат — это новое поколение современных пассажирских платформ, которое объединяет в себе современный дизайн и последние технологии.

В качестве опции возможен заказ панели ламинированной под березу, дуб, ольху и белый мрамор



Береза

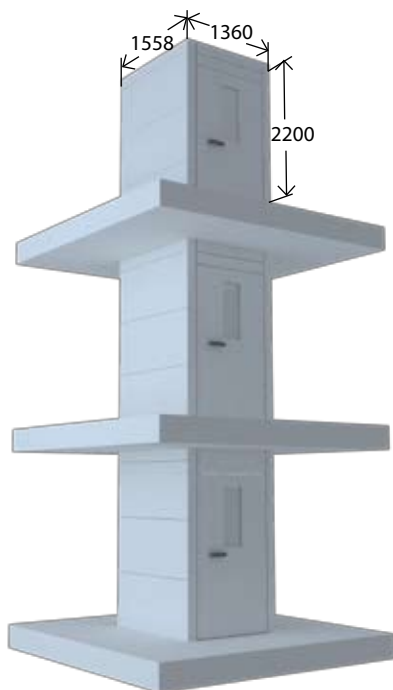
Дуб

Ольха

Белый мрамор



ТЕХНИЧЕСКИЕ ХАРАКТЕРИСТИКИ **A5000 A7000**



Грузоподъемность:	400 кг / 350 кг
Скорость подъема:	0.15 м/с
Высота подъема:	до 11 м (до 7 остановок)
Размеры платформы: (ширина x глубина, мм)	1000 x 1500 / 1100 x 1500
Размеры шахты: (ширина x глубина, мм)	1400 x 1600 / 1500 x 1600
Шахта:	стальные или стеклянные панели
Расположение дверей:	на одну сторону, на противоположные, на смежные
Двери:	односторчатая распашная дверь или калитка • сталь, окрашенная в цвет по RAL • стекло в раме из анодированного алюминия
Вертикальная боковая панель:	1.1 м или 2.2 м
Размер двери:	900 x 2000 мм
Размер калитки:	900 x 1100 мм
Система управления:	микропроцессорная
Напряжение:	400 В, 3-фазы, 50/60 Гц стартовый ток 16 А плавный старт и остановка по запросу (220-240 В, 1-фазный частотный преобразователь) (230-400 В, 3-фазный частотный преобразователь)
Мощность:	2.2 кВт

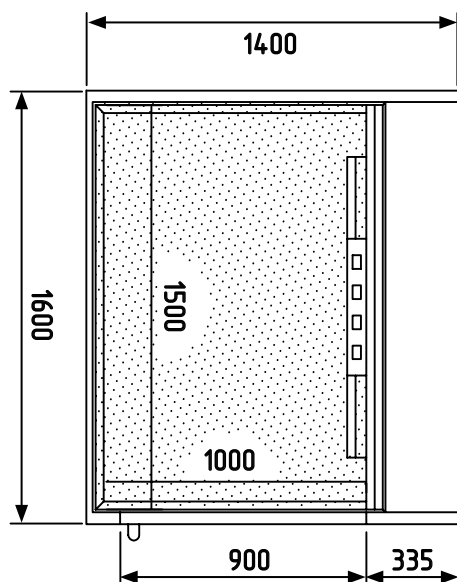
ОПЦИИ:

- автоматический доводчик двери
- системы контроля доступа
- откидное сидение
- телефон
- уличный пакет
- сигнал прибытия

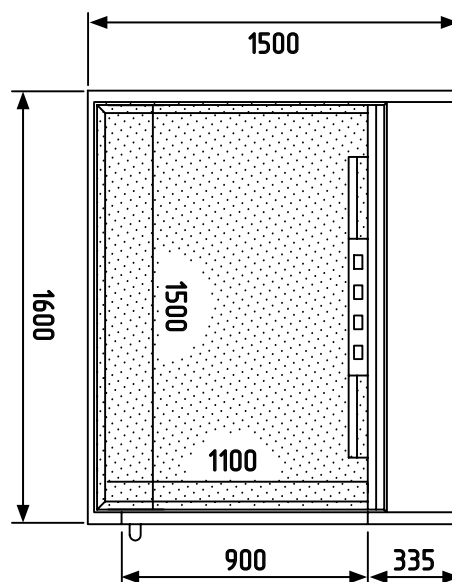


ГАБАРИТЫ В ПРОЕКТ

Размер платформы 1000 x 1500 мм



Размер платформы 1100 x 1500 мм







ООО «КРЕАТИВ-МАСТЕР»

125424, г. Москва, Волоколамское ш., 73
тел./факс: +7 (495) 517-0402

E-mail: info@platform-master.ru
www.platform-master.ru

**АВТОМОБИЛЬНЫЕ ПОДЪЕМНИКИ
ПОДЪЕМНОЕ ОБОРУДОВАНИЕ**

**ЛИФТЫ В КОТТЕДЖ
СЕРВИСНЫЕ ЛИФТЫ**

